

# LK MINI



Datenblatt

**Ralf Kreuz GmbH**  
Windmühlenweg 20  
D-41068 Mönchengladbach

Tel: +49 2161 531544  
E-Mail: [info@RK-GmbH.de](mailto:info@RK-GmbH.de)

# INDEX



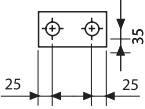

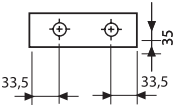

Produktbeschreibung .....	3
Anschlußmöglichkeiten mit Maße .....	4
Maße .....	5
Leistung .....	6
Zubehör .....	6

# DESCRIPTION

Hudevade LK Mini ist ein sehr niedriger Heizkörper, der unter anderem zur Montage unter Kirchenbänken vorgesehen ist. Die verschiedenen Montagehalterungen machen die Anwendungen jedoch viel größer, und mit dem Aussehen eines niedrigen Konvektors kann er auch unter Fensterabschnitten verwendet werden, um die kalten Zugluft von den großen Fensterflächen zu brechen.

<b>Material</b>	Profilierte Stahlrohre 70x11x1,5 mm Konvektoren: 0,4 mm kaltgewalzte Stahlplatte
<b>Prüfdruck</b>	8 bar
<b>Max. Druck</b>	6 bar. Wenden Sie sich an Hudevad, wenn ein Betriebsdruck über 6 bar erforderlich ist.
<b>Max. Betriebstemperatur</b>	110°C
<b>Garantie</b>	5 Jahre
<b>Oberflächenbehandlung</b>	Entfetten und Stahlphosphatieren nach DIN EN 442 und DIN EN 12476
<b>Typen</b>	21, 22, 32, 43 und 54
<b>Bauhöhe</b>	70 mm
<b>Baulänge</b>	Typ 21 und 22: 400 - 3000 mm in 100 mm Sprüngen. 3200 - 4000 mm in 200 mm Sprüngen.  Typ 32, 43 und 54: 400 - 3000 mm in 100 mm Sprüngen. 3200 - 4000 mm in 200 mm Sprüngen.
<b>Bautiefe</b>	67, 92, 123, 179, 235 mm
<b>Anschlüsse</b>	1/2" standard (Adapter verfügbar)
<b>Installation</b>	Entlüftungsstopfen und Blindstecker sind im Lieferumfang enthalten. Bei Typ 21 und 22 sind die Entlüftung befindet sich oben am Heizkörper.
<b>Aufhängelaschen</b>	Keine Aufhängelaschen
<b>Farbe</b>	Pulverlackiert in Weiß RAL 9016, Glanz 70 Gegen Aufpreis: in anderen RAL Farben lackiert. Sehen Sie bitte unsere Farbekatalog unter <a href="http://www.hudevad.de">www.hudevad.de</a>
<b>Zubehör</b>	Füße und Wandhalterungen.


# ANSCHLUSS ÜBERSICHT

Typ	Skizze	Anschlussmöglichkeiten
21		
22		
32-54		

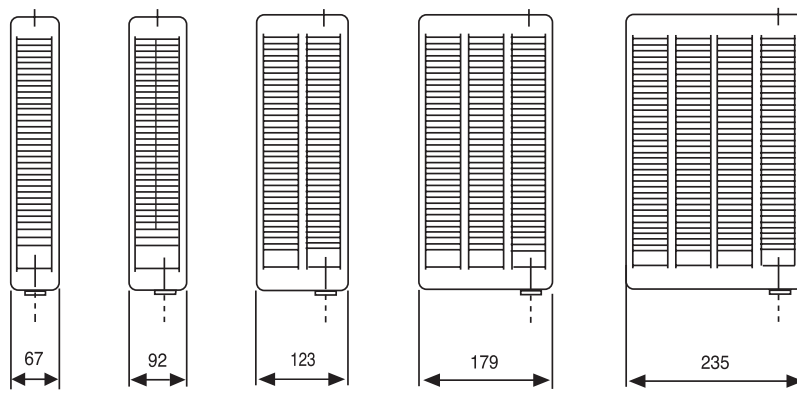
## MAßE

### BAUHÖHE UND BAULÄNGE

Zeichnung 4.1



### BAUTIEFE



Zeichnung 4.2

Typ 21

Typ 22

Typ 32

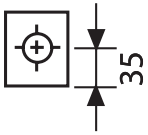
Typ 43

Typ 54

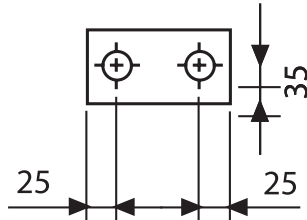
**HUDEVAD**  
RADIATOR DESIGN

**EINBAUMAßE**

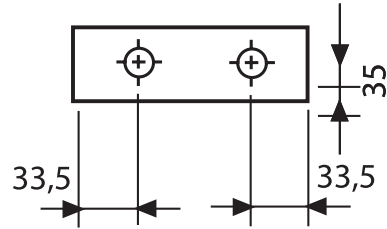
Zeichnung 5.3



Typ 21



Typ 22

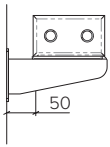


Typ 32-54

**WANDMONTAGE**

Wandhalterung

Zeichnung 5.2


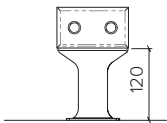


Länge in mm	Anzahl von halterungen
400 - 2000	2
2100 - 3500	3
3600 - 4000	4

**BODEN MONTAGE**

Standfüße

Zeichnung 5.3


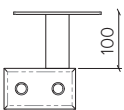


Länge in mm	Anzahl von füße
400 - 2000	2
2100 - 3500	3
3600 - 4000	4

**BANK MONTIERT**

Kirchenbank

Zeichnung 5.4



Länge in mm	Anzahl von halterungen
400 - 2000	2
2100 - 3500	3
3600 - 4000	4

# LEISTUNG

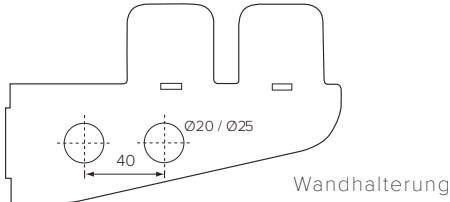
## LK MINI

Typ	Höhe, mm	Leistung			Wasserinhalt Liter/ Meter	Gewicht kg/ Meter
		W/Meter 75°/65°/20°	W/Meter 70°/40°/20°	W/Meter 60°/30°/20°		
21	70	305	186	114	1.4	5,1
22	70	401	243	148	1.4	5,9
32	70	460	279	170	2.0	7,9
43	70	632	378	228	2.8	10,7
54	70	804	479	288	3.5	13,5

# ZUBEHÖR

## ROHRVERBINDUNGSSTÜCKE

Zeichnung 6.1



Zeichnung 6.2

